



Installatievereisten

Water

De broyeur bevat een ingebouwde vlotter waardoor hij start met pompen zodra hij het inkomende afvalwater detecteert.

De afvoerbuisk wordt standaard geleverd met een 32mm verbinding, hoewel 22mm kan worden gebruikt met een verloopstuk. Indien een gebogen verbindingbuis wordt gebruikt, zorg er dan voor dat de verbindingbuis een vloeiende lijn heeft zodat blokkades worden voorkomen.

Algemene informatie

De watertemperatuur moet minimaal 1°C zijn, want de broyeur mag niet bevriezen. De maximale watertemperatuur tijdens gebruik is 90°C. De verticale afvoer mag maximaal 6 meter zijn en de horizontale afvoer maximaal 60 meter.

Invoer

De broyeur kan worden gebruikt met één of meerdere ingangen. Afdekplaten zijn aanwezig om daarbij te helpen.

Installatie

De elektrische installatie van dit product moet uitgevoerd worden door een hiervoor gekwalificeerd persoon.

Configuratie voor douche en wasbak

Verbind de afvoerbuizen van de douche of wasbak met de meegeleverde rubberen verbindingstukken en maak ze aan elkaar vast met de klemmen.

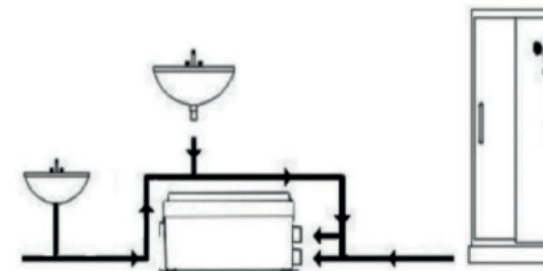
Om het afvalwater uit de douche of het bad goed af te laten voeren, zorg ervoor dat de helling van de buis ten minste 1% is (1 cm per meter). Eerst verticaal, daarna horizontaal.

Indien andere sanitaire voorzieningen zijn aangesloten op de afvoerleiding, installeer dan terugslagkleppen in de betreffende afvoerbuisk zodat terugstroming van het water wordt voorkomen. (Geen 90° bochten gebruiken.)

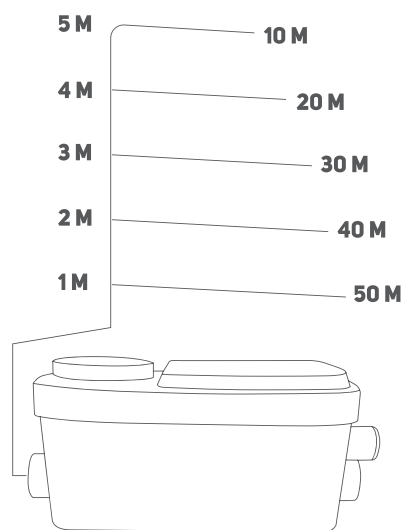
De helling van de horizontale componenten moet minimaal 1% zijn. **Opmerking:** De lengte van de afvoerbuisk tot de eerste scherpe bocht moet minimaal 50 centimeter zijn.

Terugslagkleppen

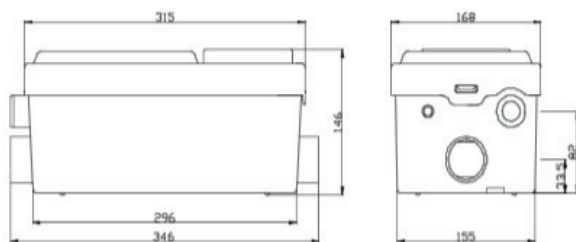
De terugslagkleppen moeten altijd zo dicht als mogelijk bij de broyeur gemonteerd worden: zorg ervoor dat de afstand niet meer dan 30 centimeter is. Wanneer de terugslagklep op haar plaats zit kan de klep vastgemaakt worden met de meegeleverde klemmen. Zorg ervoor dat de pijlen op de terugslagkleppen van de broyeur af zijn gericht.



Overbreng hoogte



Afmetingen



Tip

Spoel voor het eerste gebruik een grote hoeveelheid schoon water door de broyeur.

Algemene zorg en onderhoud

Dagelijks gebruik

- Dit product is alleen geschikt voor gebruik binnenhuis.
- Spoel geen ongewone voorwerpen zoals bijvoorbeeld maandverband en vochtige doekjes door het systeem: dit veroorzaakt schade en valt niet onder de garantie.

Onderhoud

- Elke zes maanden moet de broyeur schoongemaakt en onderhouden worden door een bekwaam persoon.
- Zorg ervoor dat de elektriciteit is uitgeschakeld voordat wordt begonnen met schoonmaak of onderhoudsbeurt.

Garantie

Let op! De volgende situaties maken de garantie ongeldig:

- Het niet installeren van de broyeur volgens deze handleiding.
- Installatie door een ongekwalificeerd persoon.
- Ongewone voorwerpen in het systeem
- Het niet regelmatig uitvoeren van onderhoud en schoonmaak zoals beschreven in deze gids.

Verwijdering van het product



- Dit product mag niet worden weggegooid met ander huishoudelijk afval.
- Om schade aan het milieu of gezondheid te voorkomen moet dit product weggegooid worden bij een hiervoor geschikte faciliteit.
- Het symbool op het geeft aan dat dit product voldoet aan de nieuwe richtlijnen (2012/19/EU) en moet functioneren in overeenstemming met deze norm tot het einde van zijn levensduur.